

Botonera

(Ref. 7640)

Manual de Instalación



TelevésIntegra®

Comunicaciones en el Hogar

www.televesintegra.com

INDICE**PAG.**

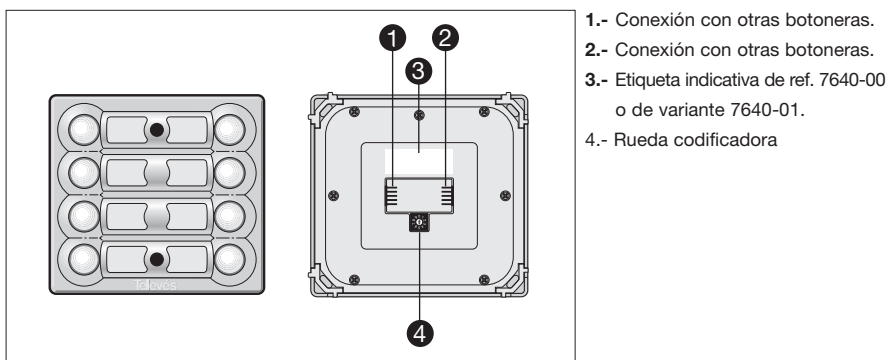
1.- BOTONERA TelevésIntegra®	5
1.1.- CARACTERÍSTICAS TÉCNICAS	5
1.2.- DESCRIPCIÓN DE ENTRADAS Y SALIDAS	5
2.- SUSTITUIR UNA BOTONERA POR OTRA EN UNA INSTALACIÓN	6
3.- COLOCAR BOTONERAS EN LA INSTALACIÓN	7

1.- BOTONERA TelevisiónIntegra[®].

1.1.- CARACTERÍSTICAS TÉCNICAS.

General		
Alimentación	V	12 (16 mA máx.) 3,3 (40 mA máx.)

1.2.- DESCRIPCIÓN DE ENTRADAS Y SALIDAS.



Botoneras con ref. 7640-00:

Se utilizarán en instalaciones de **hasta 64 viviendas** cuando vayan con el **Videopuerto sin botonera incorporada (ref. 7643)**, es decir, cuando necesite utilizar como máximo 8 botoneras.

Se utilizarán en instalaciones de **hasta 60 viviendas** cuando vayan con el **Videopuerto con botonera incorporada (ref. 7641)**, es decir, cuando necesite utilizar como máximo 7 botoneras.

Botoneras con ref. 7640-01:

Se utilizarán en instalaciones de más de 64 viviendas cuando vayan con el **Videopuerto sin botonera incorporada (ref. 7643)**, es decir, las 8 primeras botoneras de la instalación tendrán ref. 7640-00 y las siguientes tendrán ref. 7640-01.

Se utilizarán en instalaciones de más de 60 viviendas cuando vayan con el **Videopuerto con botonera incorporada (ref. 7641)**, es decir, las 7 primeras botoneras de la instalación tendrán ref. 7640-00 y las siguientes tendrán ref. 7640-01.

Importante



Recuerde que si la instalación lleva un Videoportero con botonera integrada (ref. 7641) éste llevará la dirección 0, es decir, llevará la rueda codificadora puesta en el 0, por lo tanto a la primera botonera (ref. 7640-00) que añade a la instalación le deberá poner la rueda codificadora en el 1.

En caso de que la instalación lleve un Videoportero sin botonera integrada (ref. 7643) y por lo tanto sin rueda codificadora en su parte posterior, a la primera botonera (ref. 7640-00) que añade a la instalación le deberá poner la rueda codificadora en el 0.

2.- SUSTITUIR UNA BOTONERA POR OTRA EN UNA INSTALACIÓN.

Solicite a su distribuidor habitual una nueva Botonera con la misma referencia que la que va a sustituir.

Una vez que disponga de ella ya la podrá reemplazar, para ello siga los pasos que se explican a continuación:

- Retire la Botonera que quiere sustituir y compruebe que la rueda codificadora de la nueva Botonera está en la misma posición que la de la Botonera que acaba de retirar de la instalación.
- Una vez comprobada la rueda codificadora, realice las conexiones físicas.
- Ahora y podrá colocar y fijar la nueva botonera en la instalación (consulte el apartado 3.- *“COLOCAR BOTONERAS EN LA INSTALACIÓN”*).

Con estos pasos la Botonera habrá quedado totalmente sustituida.

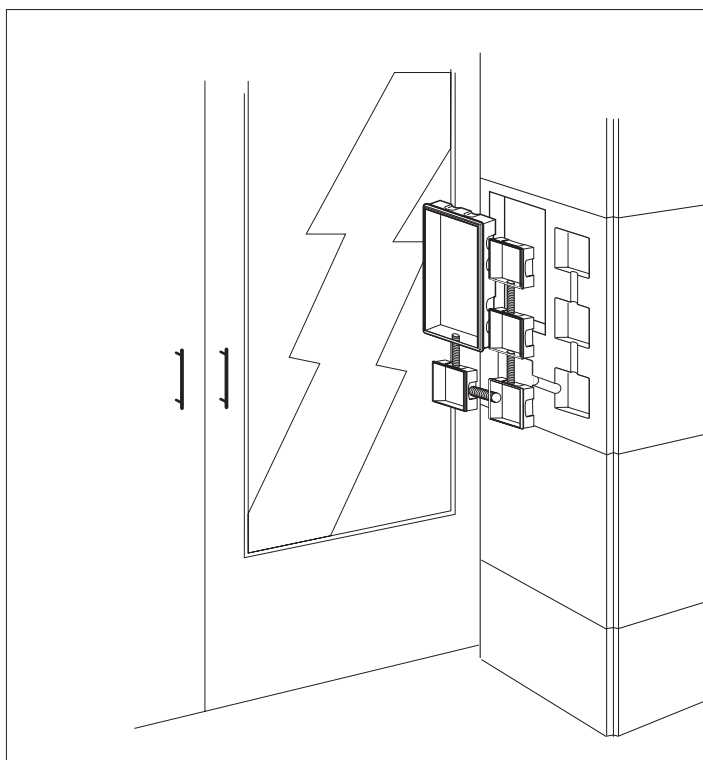
3.- COLOCAR BOTONERAS EN LA INSTALACIÓN.

1.- Colocación de las cajas de empotrar para alojar las botoneras.

Las cajas de empotrar de las botoneras se colocan al mismo tiempo que la caja de empotrar del Videoportero.

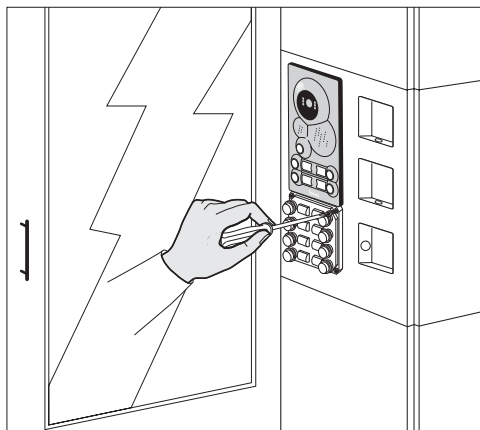
Los cables de las botoneras se alojarán en cajas de empotrar universales.

Los cables que conectan las botoneras se introducirán en tubos corrugados que deberán tener un diámetro superior a 20 mm.



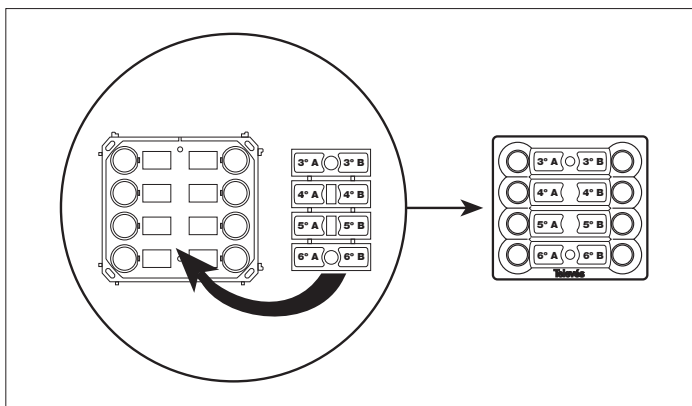
2.- Atornillar el cuerpo de la botonera en la pared.

Una vez haya realizado las conexiones físicas de la botonera, atornille el cuerpo central de la misma a la pared, utilizando los tornillos incluidos con los accesorios, tal y como se indica en la siguiente figura.



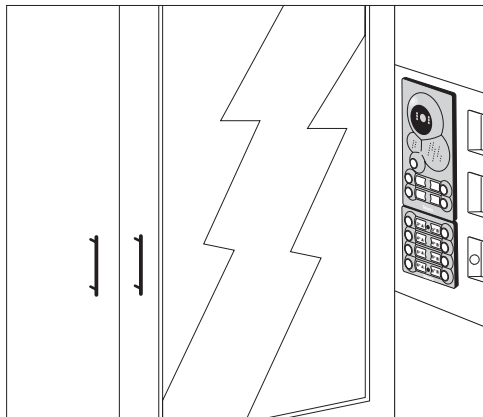
3.- Colocar el portaetiquetas, con las etiquetas puestas, en el cuerpo de la botonera.

Proceda a colocar las etiquetas con el número de los pisos en el portaetiquetas. Una vez hecho esto coloque el portaetiquetas, simplemente presionando, en el cuerpo de la botonera, tal y como se muestra en la siguiente figura:



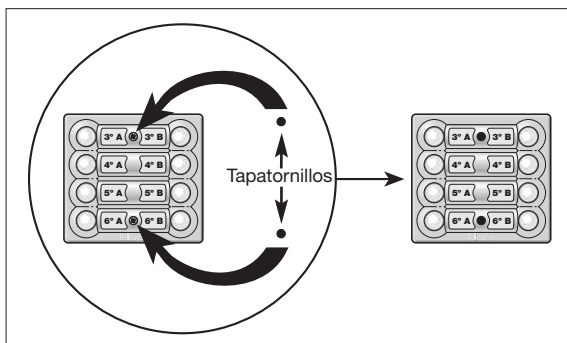
4.- Fijar la placa exterior (carcasa) de la botonera.



Proceda a atornillar la placa exterior (carcasa) de la botonera utilizando los tornillos incluidos con los accesorios, tal y como se indica en la siguiente figura:



5.- Colocar los tapatornillos de la botonera.

Proceda a tapar los tornillos que acaba de atornillar mediante unos tapatornillos incluidos con los accesorios. Hágalo simplemente presionando sobre ellos.



Televés	DECLARACIÓN DE CONFORMIDAD DECLARAÇÃO DE CONFORMIDADE DECLARATION OF CONFORMITY DECLARATION OF CONFORMITY										
<p>Fabricante / Fabricante / Fabricant / Manufacturer: Televés S.A. Dirección/ Direção / Adresse / Address: Rúa B. Conxo, 17 15706 Santiago de Compostela SPAIN A-15010176</p> <p>NIF / VAT: A-15010176</p> <p>Declara bajo su exclusiva responsabilidad la conformidad del producto: Declara sob sua exclusiva responsabilidade a conformidade do produto: Declare, sous notre responsabilité, la conformité du produit: Declare under our own responsibility the conformity of the product:</p> <p>Referencial/ Referencia / Référence / Reference: 7641XX, 7643XX, 7640XX Descripción / Descrição / Description / Description: Video door MDU Marca / Marca / Marque / Trademark: Televés</p> <p>Con los requerimientos de la Directiva de baja tensión 73 / 23 / CEE y Directiva EMC 89 / 336 / CEE, modificadas por la Directiva 93 / 68 / CEE, para cuya evaluación se ha utilizado las siguientes normas:</p> <p>Com as especificações da Directiva da baixa tensão 73 / 23 / CEE e Directiva EMC 89 / 336 / CEE, modificadas pela Directiva 93 / 68 / CEE, para cuja aprovação se aplicou as seguintes normas:</p> <p>Avec les spécifications des Directives 73/ 23 / CEE et 89 / 336 / CEE, modifiées par la directive 93 / 68 / CEE, pour l'évaluation on a appliqué les normes:</p> <p>With the Low Voltage Directive 73 / 23 / EEC and the EMC Directive 89 / 336 / EEC as last amended by Directive 93 / 68 / EEC requirements, for the evaluation regarding the Directive, the following standards were applied:</p> <table style="width: 100%;"> <tr> <td>EN 60065: 1998</td> <td>EN 61000-4-4: 1995</td> </tr> <tr> <td>EN 50083-1: 1993 / A1: 97</td> <td>EN 61000-4-5: 1995</td> </tr> <tr> <td>EN 50083-2: 2001</td> <td>EN 61000-4-11: 1994</td> </tr> <tr> <td>EN 55020: 2002</td> <td>EN 61000-3-2: 2000</td> </tr> <tr> <td>EN 61000-4-2: 1995</td> <td>EN 61000-3-3: 1995</td> </tr> </table> <p style="text-align: center;">Santiago de Compostela, 20/09/2005</p> <div style="display: flex; justify-content: space-between; align-items: center;"> <div style="text-align: center;">  </div> <div style="text-align: center;">  José L. Fernández Carnero Technical director </div> </div>		EN 60065: 1998	EN 61000-4-4: 1995	EN 50083-1: 1993 / A1: 97	EN 61000-4-5: 1995	EN 50083-2: 2001	EN 61000-4-11: 1994	EN 55020: 2002	EN 61000-3-2: 2000	EN 61000-4-2: 1995	EN 61000-3-3: 1995
EN 60065: 1998	EN 61000-4-4: 1995										
EN 50083-1: 1993 / A1: 97	EN 61000-4-5: 1995										
EN 50083-2: 2001	EN 61000-4-11: 1994										
EN 55020: 2002	EN 61000-3-2: 2000										
EN 61000-4-2: 1995	EN 61000-3-3: 1995										

GARANTÍA:

Televés S.A. ofrece una garantía de dos años calculados a partir de la fecha de compra para los países de la UE. En los países no miembros de la UE se aplica la garantía legal que está en vigor en el momento de la venta. Conserve la factura de compra para determinar esta fecha.

Durante el período de garantía, Televés S.A. se hace cargo de los fallos producidos por defecto del material o de fabricación. Televés S.A. cumple la garantía reparando o sustituyendo el equipo defectuoso.

No están incluidos en la garantía los daños provocados por uso indebido, desgaste, manipulación por terceros, catástrofes o cualquier causa ajena al control de Televés S.A.

Red Comercial Nacional

● A CORUÑA C.P. 15011

Gregorio Hernández 8.
Tfnos.: 981 27 47 31 / 981 27 22 10
Fax: 981 27 16 11
coruna@televés.com

● ALMERÍA C.P. 04008

Campográs 9.
Tfno.: 950 23 14 43
Fax: 950 23 14 43
almeria@televés.com

● BADAJOZ C.P. 06010

C/Jacobo Rodríguez,
Pereira, nº11-Oficina
Tfno.: 924 20 74 83
Móvil: 670 70 21 93
Fax: 924 20 01 15
saherco@terra.es

● BARCELONA C.P. 08940

C/ Sant Ferrán, 27
Cornellá - Barcelona
Tfnos.: 93 377 08 62 / 93 474 29 50
Fax: 93 474 50 06
barcelona@televés.com

● BILBAO C.P. 48150

Iberre kalea, módulo 16, pabellón 15-B
Sangroniz-Sondika
Tfnos.: 94 471 12 02 / 94 471 24 78
Fax: 94 471 14 93
bilbao@televés.com

● BURGOS C.P. 09188

C/Real, s/n, San Adrián de Juarros
Tfno.: 947 56 04 58
Móvil: 670 73 75 86
emilianoavarga@amena.com

● GIJÓN C.P. 33210

C/Japón, 14
Tfnos.: 985 15 25 50 / 985 15 29 67
Fax: 985 14 63 89
gijon@televés.com

● JAÉN C.P. 23007

Hermanos Pinzón, 8-bajo
Tfnos.: 953 29 50 40 / 953 29 52 11
Móvil: 636 984489
Fax: 953 29 52 10
pablobiesca@infonegocio.com

● LAS PALMAS C.P. 35006

Gral. Mas de Gaminde 26
Tfnos.: 928 23 11 22 / 928 23 12 42
Fax: 928 23 13 66
laspalmas@televés.com

● LOGROÑO C.P. 26004

San Prudencio 19, bajo
Tfno.: 941 23 35 24
Fax: 941 25 50 78
r.grijalba@cgcac.es

● MADRID C.P. 28005

Paseo de los Pontones 11
Tfnos.: 91 474 52 21 / 91 474 52 22
Fax: 91 474 54 21
madrid@televés.com

● MÁLAGA C.P. 29006

C/ La Boheme, 55
Pol. Ind. Alameda 2
Tfno.: 952 03 82 26
Fax: 952 03 82 22
malaga@televés.com

● MURCIA C.P. 30010

Polígono Conver - C/ Rio Pliego 22
Tfnos.: 968 26 31 44 / 968 26 31 77
Fax: 968 25 25 76
murcia@televés.com

● PALMA DE MALLORCA C.P. 07007

Ferrer de Pallares 45, bajo D.
Tfno.: 971 24 70 02
Fax: 971 24 53 42
mallorca@televés.com

● PAMPLONA C.P. 31007

Avda. Sancho el Fuerte 5
Tfno.: 948 27 35 10
Fax: 948 17 41 49
jazpeitia@cin.es

● SEVILLA C.P. 41008

Pol. Ind. Store - C/ A-6, Nave 5
Tfnos.: 95 443 64 50 / 95 443 58 00
Fax: 95 443 96 93
sevilla@televés.com

● TENERIFE C.P. 38108

Avda. El Paso, 25 -
Los Majuelos- La Laguna
Tfnos.: 922 31 13 14 / 922 31 13 16
Fax: 922 31 13 33
tenerife@televés.com

● VALENCIA C.P. 46022

Plaza Jordi San Jordi s/n
Tfnos.: 966 337 12 01 / 966 337 12 72
Fax: 96 337 06 98
valencia@televés.com

● VIGO C.P. 36204

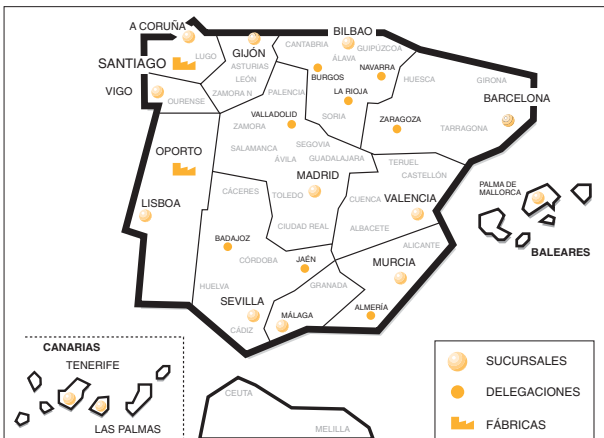
Escultor Gregorio Fernández, 5
Tfnos.: 986 42 33 87 / 986 42 40 44
Fax: 986 42 37 94
vigo@televés.com

● VALLADOLID C.P. 47008

C/ Arrecife 12
Tfno.: 983 22 36 66
Fax: 983 22 36 66
fernandoharguindey@hotmail.com

● ZARAGOZA C.P. 50002

C/ Monasterio de Alahón 1-3
Tfno.: 976 41 12 73
Fax: 976 59 86 86
zaragoza@televés.com



Red Comercial Internacional

TELEVÉS ELECTRONICA PORTUGUESA

MAIA - OPORTO

Via . Dr Francisco Sa Carneiro. Lote 17.
ZONA Ind. MAIA 1. Sector-X MAIA. C.P. 4470 BARCA
Tel.: 351 22 9418313
Fax: 351 22 9488719/9416180
televés.pt@televés.com

LISBOA

C.P. 1000 Rua Augusto Gil 21-A.
Tel.: 351 21 7932537 Fax: 351 21 7932418
televés.lisboa.pt@televés.com

TELEVÉS FRANCE S.A.R.L.

1 Rue Louis de Broglie
Parc d'Activités de l'Esplanade
77400 St Thibault des Vignes FRANCE
Tel.: +33 (0)1 60 35 92 10
Fax: +33 (0)1 60 35 90 40
televés.fr@televés.com

TELEVÉS ITALIA S.r.l.

S.op Viale Liguria 24
20068 Peschiera Borromeo (MI) Italia
Tel.: (+39)-0251650604 (RA)
Fax: (+39)-0255307363
televés.it@televés.com

TELEVÉS MIDDLE EAST FZE

P.O. Box 17199
JEBEL ALI FREE ZONE DUBAI,
UNITED ARAB EMIRATES
Tel.: 9714 88 343 44 Fax: 9714 88 346 44
televés.me@televés.com

TELEVÉS UNITED KINGDOM LTD

Unit 11 Hill Street, Industrial Site
CWMBRAN, GWENT NP44 7PG.
(United Kingdom)
Tel.: 44 01 633 87 58 21
Fax: 44 01 633 86 63 11
televés.uk@televés.com



Televés

Rúa B. de Conxo, 17
15706 SANTIAGO DE COMPOSTELA
Tel. 981 52 22 00 Fax 981 52 22 62
televés@televés.com www.televés.com

