Conexion de la antena.

Conexão da antena.

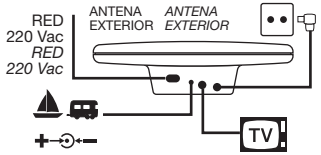

Conecte la antena electrónica a la red, al televisor y a la antena exterior, si la hay.
En el caso de no disponer de tensión de red (barco, caravanas,...), conecte la entrada 12V IN a la batería.
Ligue a antena electrónica a 220V (rede eléctrica), ao televisor e à antena exterior, se houver.No caso de não dispôr de 220V (barco, caravana,...), ligue aos 12V da bateria.

Antena interior sin antena exterior.

Antena interior sem antena exterior.

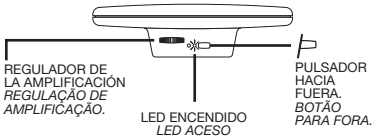

En esta posición, la antena procesa la señal que recibe y corta el paso de la señal de la antena exterior.
Nesta posição, a antena processa o sinal que recebe e corta a passagem do sinal da antena exterior.

Antena Interior

Antena Interio

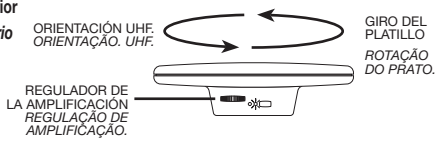

Oriente para la señal de UHF, girando el platillo móvil.
Oriente para o sinal de UHF, rodando o prato móvel.

Antena exterior sin antena interior.

Antena exterior sem antena interior.

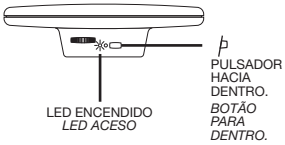

En esta posición la antena permite únicamente el paso de la señal de la antena exterior sin procesarla.
Nesta posição, a antena permite apenas a passagem do sinal proviniente da antena exterior, sem o processar.

Televés

Antena
TURBOT UHF
Ref. 1335

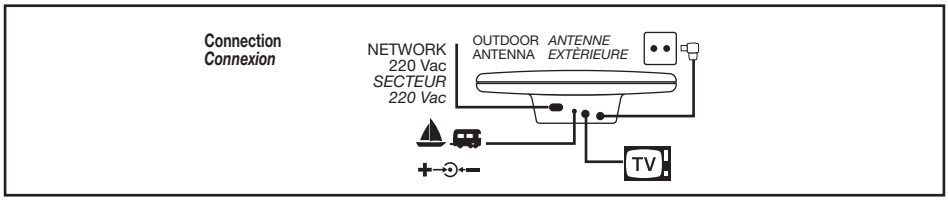

This electronic antenna must be connected to the network, to the TV set and to the outdoor antenna, in the event one is already installed. In the event there is no network power, I.e. when used on boats, caravans, etc., a 12 Vdc should be connected to the antenna via a fused line.
Connecter l'antena électronique au secteur, au téléviseur et à l'antenne extérieure, s'il y en a. Dans le cas ou le secteur n'est pas disponible(bateau, caravane,...) connecter l'entrée 12 V IN à la batterie.

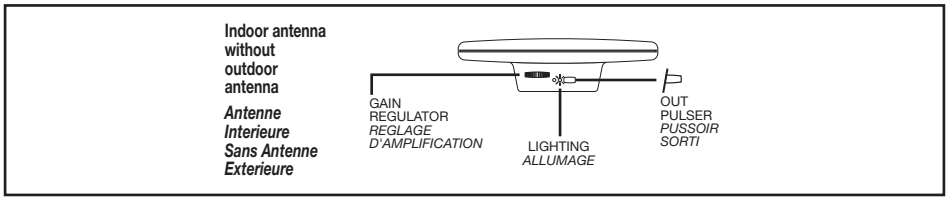

In this position, the antenna porcesses the signal received and rejects the signal coming from the outdoor antenna.
Dans cette position, l'antenne amplifie le signal reçu et coupe le signal de l'antenne extérieure.

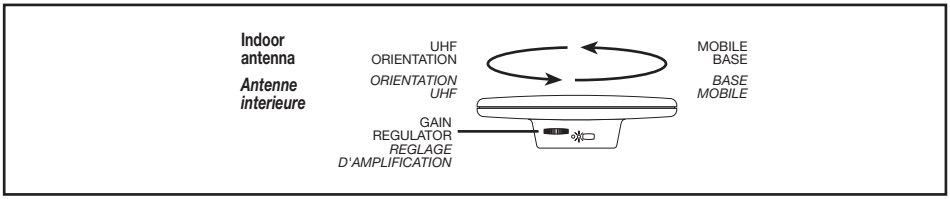

UHF orientation, turning the mobile base.
Orientation pour le signal UHF, en tournat la base mobile.

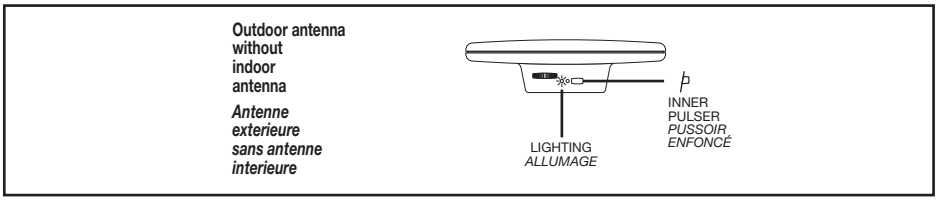

In this position, the antenna allows only the signal comming from the outdoor antenna without processing it.
Dans cette position l'antenne permet seulement l'entrée du signal de l'antenne extérieure sans l'amplifier.

IMPORTANTES INSTRUCCIONES DE SEGURIDAD:

Condiciones generales de instalación:

- Antes de manipular o conectar el equipo leer éste manual.
- Para reducir el riesgo de fuego o choque eléctrico, no exponer el equipo a la lluvia o a la humedad.
- No quitar la tapa del equipo sin desconectarlo de la red.
- No obstruir las ranuras de ventilación del equipo.
- Deje un espacio libre alrededor del aparato para proporcionar una ventilación adecuada.
- El aparato no debe ser expuesto a caídas o salpicaduras de agua. No situar objetos o recipientes llenos de agua sobre o cerca del aparato si no se tiene la suficiente protección.
- No situar el equipo cerca de fuentes de calor o en ambientes de humedad elevada.
- No situar el equipo donde pueda estar sometido a fuertes vibraciones o sacudidas.

Operación segura del equipo:

- La tensión de alimentación de éste producto es de: 220V~ ±10% / 50Hz.
- Si algún líquido u objeto se cayera dentro del equipo, por favor recurra al servicio técnico especializado.
- Para desconectar el equipo de la red, tire del conector, nunca del cable de red.
- No conectar el equipo a la red eléctrica hasta que todas las demás conexiones del equipo hayan sido efectuadas.
- La base de enchufe al que se conecte el equipo debe estar situada cerca de éste y será facilmente accesible.

Descripción de Simbología de seguridad eléctrica:

- Para evitar el riesgo de choque eléctrico no abrir el equipo.

- Éste símbolo indica que el equipo cumple los requerimientos de seguridad para equipos de clase II.

NSTRUÇÕES IMPORTANTES DE SEGURANÇA:

Condições gerais de instalação:

- *Antes de utilizar ou ligar o equipamento leia este manual.*
- *Para reduzir o risco de provocar fogo ou um choque eléctrico, não exponha o equipamento à luz ou à humidade.*
- *Não trocar a tampa do equipamento sem o desligar da rede.*
- *Não obstruir as ranhuras de ventilação do equipamento.*
- *Deixe um espaço livre ao redor do aparelho para proporcionar uma ventilação adequada.*
- *O aparelho não deve ser exposto a possíveis derrames ou salpicos de água. Não colocar objectos ou recipientes com água por cima ou por perto do aparelho se estes não tiverem a suficiente protecção.*
- *Não colocar o equipamento perto de fontes de calor ou em ambientes com humidade elevada.*
- *Não colocar o equipamento onde possa estar submetido a fortes vibrações ou sacudidelas.*

Operação segura do equipamento:

- *A tensão de alimentação deste produto é de: 220V~ ±10% / 50Hz.*
- *Se algum líquido ou objecto caia dentro do equipamento, por favor recorra a um serviço técnico especializado.*
- *Para desligar o equipamento da rede, tire do conector, nunca do cabo de rede.*
- *Não ligar o equipamento à rede eléctrica até que todas as demais ligações do equipamento tenham sido efectuadas.*
- *A fonte de ligação à qual se liga o equipamento deve estar situada perto deste e terá de ser facilmente acessível.*

Descrição de simbologia de segurança eléctrica:

- *Para evitar o risco de choque eléctrico não abrir o equipamento.*

- *Este símbolo indica que o equipamento cumpre os requisitos de segurança para equipamentos de classe II.*

CONSIGNES DE SECURITE IMPORTANTES

Conditions générales d'installation:

- Lire la notice avant de manipuler ou brancher l'appareil.
- Afin de réduire le risque d'incendie ou de décharge électrique, ne pas exposer l'appareil à la pluie ou à des projections d'eau.
- Ne pas retirer le couvercle de l'appareil sans le débrancher.
- Ne pas obstruer les entrées de ventilation.
- Merci de permettre la circulation d'áir autour de l'áppareil.
- L'appareil ne doit pas être exposé à des chutes ou projections d'eau. Ne pas placer d'objets ou de récipients contenant de l'eau à proximité immédiate sans protection.
- Ne pas placer l'appareil près d'une source de chaleur ou dans un milieu fortement humide.
- Ne pas placer l'appareil dans un lieu exposé à de fortes vibrations ou secousses.

Utilisation de l'appareil en toute sécurité:

- La tension d'alimentation de ce produit est de : 220V~ ±10% / 50Hz.
- Si un liquide / objet tombe à l'intérieur de l'appareil, référez-en au service technique spécialisé.
- Pour débrancher du secteur, tirez sur la prise et jamais sur le câble.
- Ne pas brancher l'appareil sur le secteur avant que toutes les autres connections aient été effectuées.
- La prise à laquelle l'appareil sera branché doit être située à proximité et facilement accessible.

Description des symboles de sécurité électrique:

- Afin d'éviter le risque de décharge ne pas ouvrir l'appareil.

- Ce symbole indique que l'appareil répond aux exigences de sécurité des appareils de classe II.

IMPORTANT SAFETY INSTRUCTIONS:

General installation conditions:

- *Before handling or connecting the equipment, please read this manual.*
- *In order to reduce the risk of fire or electric shock, do not expose the equipment to rain or moisture.*
- *Do not take the cover off the equipment without disconnecting it from the mains.*
- *Do not obstruct the equipment's ventilation system.*
- *Please allow air circulation around the equipment*
- *The equipment must not come into contact with water or even be splashed by liquids. Do not place containers with water on or near the equipment if it is not adequately protected.*
- *Do not place the equipment near sources of heat or in excessively moisture conditions.*
- *Do not place the equipment where it may be affected by strong vibrations or knocks.*

How to use the equipment safely:

- *The powering supply of this product is: 220V~ ±10% / 50Hz.*
- *If any liquid or object falls inside the equipment, please contact a specialized technician.*
- *To disconnect the equipment from the mains, pull from the connector, and never pull from the cable.*
- *Do not connect the equipment to the mains until all the other connections have been made.*
- *The mains socket that is going to be used to connect the equipment should be located nearby and should be easily accessible.*

Description of the electrical safety symbols:

- *To avoid the risk of electric shock, do not open the equipment.*

- *This symbol indicates that the equipment complies with the safety requirements for class II equipment.*

Televés

DECLARACIÓN DE CONFORMIDAD
DECLARAÇÃO DE CONFORMIDADE
DECLARATION DE CONFORMITE
DECLARATION OF CONFORMITY

Fabricante / *Fabricante / Fabricant / Manufacturer*:	**Televés S.A.**
Dirección/ *Direção / Adresse / Address*:	**Rúa B. Conxo, 17** **15706 Santiago de Compostela** **SPAIN**
NIF / *VAT :*	**A-15010176**

Declara bajo su exclusiva responsabilidad la conformidad del producto:
Declara sob sua exclusiva responsabilidade a conformidade do produto:
Declare, sous notre responsabilité, la conformité du produit:
Declare under our own responsibility the conformity of the product:

Referencia / *Referencia / Référence / Reference:*	**1335**
Descripción / Descrição / *Description / Description*:	**UHF electronic antenna Turbot**
Marca / *Marca / Marque / Mark*:	**Televés**

Con los requerimientos de la Directiva de baja tensión 73 / 23 / CEE y Directiva EMC 89 / 336 / CEE, modificadas por la Directiva 93 / 68 / CEE, para cuya evaluación se han utilizado las siguientes normas:

Com as especificações da Directiva da baixa tensão 73 / 23 / CEE e Directiva EMC 89 / 336 / CEE, modificadas pela Directiva 93 / 68 / CEE, para cuja aprovação se aplicou as seguintes normas:

Avec les spécifications des Directives 73 / 23 / CEE et 89 / 336 / CEE, modifiées par la directive 93 / 68 / CEE, pour l'évaluation on a appliqué les normes:

With the Low Voltage Directive 73 / 23 / EEC and the EMC Directive 89 / 336 / EEC as last amended by Directive 93 / 68 / EEC requirements, for the evaluation regarding the Directive, the following standards were applied:

EN 60065: 1998	**EN 61000-4-5: 1995**
EN 55013: 2001	**EN 61000-4-11: 1994**
EN 55020: 1998	**EN 61000-3-2: 1995**
EN 61000-4-2: 1995	**EN 61000-3-3: 1995**
EN 61000-4-4: 1995	

Santiago de Compostela, 29/03/2004

CE

José L. Fernandez Carnero
Technical director

SUCURSALES

BARCELONA C.P. 08940
C/ Sant Ferrán, 27 Cornellá - Barcelona
Telfs. 93 377 08 62 / 93 474 29 50
Fax 93 474 50 06
barcelona@televes.com

BILBAO C.P. 48150
Iberre kalea, módulo 16, pabellón 15-B
Sangroniz-Sondika
Tfnos. 94 471 12 02 / 94 471 24 78
Fax 94 471 14 93
bilbao@televes.com

A CORUÑA C.P. 15011
Gregorio Hernández 8.
Tfnos. 981 27 47 31 / 981 27 22 10
Fax 981 27 16 11
coruna@televes.com

GIJON C.P. 33210
C/Japón, 14
Tfnos : 985 15 25 50 / 985 15 29 67
Fax : 985 14 63 89
gijon@televes.com

LAS PALMAS C.P. 35006
Gral. Mas de Gaminde 26.
Tfnos. 928 23 11 22 / 928 23 12 42
Fax 928 23 13 66
laspalmas@televes.com

MADRID C.P. 28005
Paseo de los Pontones 11.
Tfnos. 91 474 52 21 / 91 474 52 22
Fax 91 474 54 21
madrid@televes.com

MURCIA C.P. 30010
Polígono Conver - C/ Rio Pliego 22.
Tfnos. 968 26 31 44 / 968 26 31 77
Fax 968 25 25 76
murcia@televes.com

SEVILLA C.P. 41008
Pol. Ind. Store - C/ A-6. Nave 5
Tfnos. 95 443 64 50 / 95 443 58 00
Fax 95 443 96 93
sevilla@televes.com

TENERIFE C.P. 38108
Avda. El Paso, 25 - Los Majuelos
La Laguna.
Tfnos. 922 31 13 14 / 922 31 13 16
Fax 922 31 13 33
tenerife@televes.com

VALENCIA C.P. 46020
Plaza Jordi San Jordi s/n
Tfnos. 96 337 12 01 / 96 337 12 72
Fax 96 337 06 98
valencia@televes.com

VIGO C.P. 36204
Escultor Gregorio Fernández, 5
Tfnos. 986 42 33 87 / 986 42 40 44
Fax 986 42 37 94
vigo@televes.com

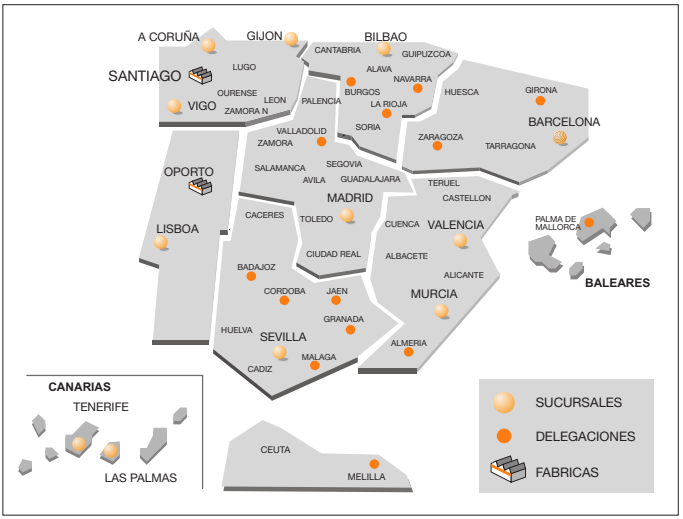

DELEGACIONES

ALMERIA C.P. 04008
Campogrís 9.
Tfno. 950 23 14 43
Fax 950 23 14 43
almeria@televes.com

BURGOS C.P.09188
C/Real, s/n, San Adrián de Juarros
Tfno. 947 56 04 58
Móvil: 670 73 75 86

CACERES/ BADAJOZ
C.P. 06010
C/Jacobo Rodríguez
Pereira, nº11-Oficina
Tfno. 924 20 74 83 / 670 70 21 93
Fax. 924 20 01 15
saherco@terra.es

GIRONA C.P. 17190 (Salt)
Ramón Sambola. 9º Ent. 1ª.
Tfno. 972 23 25 43
Móvil 607 23 88 40
rrh000@teleline.es

GRANADA
Tfno. 958 13 78 29
Móvil: 609 62 70 96
jluroj@televes.com

JAEN C.P. 23007
Hermanos Pinzón, 8-bajo
Tfnos. 953 29 50 40 / 953 29 52 11
Móvil 636 984489
Fax 953 29 52 10
pablobiesa@infonegocio.com

LA RIOJA C.P. 26004
San Prudencio 19. bajo
Tfno. 941 23 35 24
Fax 941 25 50 78
r.grijalba@cgac.es

MALAGA C.P.29004
Brújula, 12.
Tfno. 952 09 32 91
Fax 952 09 32 91
Móvil: 610 40 06 37
malaga@televes.com

MELILLA C.P.52006
Avda. Juan Carlos I. nº 23, 1º Dcha.
Edif. Antares, C, 4ºB
Tfno. 952 68 18 01
Fax 952 68 36 74
a.ruiz@iies.es

NAVARRA C.P. (Pamplona) 31007
Avda. Sancho el Fuerte 5.
Tfno. 948 27 35 10
Fax 948 17 41 49
jazpeitia@cin.es

PALMA DE MALLORCA
C.P. 07007
Ferrer de Pallares 45. bajo D.
Tfno. 971 24 70 02
Fax 971 24 53 42
mallorca@televes.com

SALAMANCA
ZAMORA
VALLADOLID C.P. 47008
C/ Arrecife 12.
Tfno. 983 22 36 66
Fax 983 22 36 66
fernandoharguindey@hotmail.com

HUESCA
ZARAGOZA
C.P. 50002
C/ Monasterio de Alahón 1-3.
Tfno. 976 41 12 73
Fax 976 59 86 86
zaragoza@televes.com

TELEVES ELECTRONICA PORTUGUESA

MAIA - OPORTO
Via . Dr Francisco Sa Carneiro. Lote 17.
ZONA Ind. MAIA 1. Sector-X MAIA. C.P. 4470 BARCA
Tel. 351 22 9418313
Fax 351 22 9488719 / 9416180
televes.pt@televes.com

LISBOA
C.P. 1000 Rua Augusto Gil 21-A.
Tel. 351 21 7932537
Fax 351 21 7932418
televes.lisboa.pt@televes.com

TELEVES UNITED KINGDOM LTD

Unit 11 Hill Street, Industrial State
CWMBRAN, GWENT NP44 7PG. (United Kingdom)
Tel. 44 01 633 87 58 21
Fax 44 01 633 86 63 11
televes.uk@televes.com

TELEVES FRANCE S.A.R.L.

1 Rue Louis de Broglie
Parc d'Activités de l'Esplanade
77400 St Thibault des Vignes (France)
Tel. +33 1 60 35 92 10
Fax +33 1 60 35 90 40
televes.fr@televes.com

TELEVES MIDDLE EAST FZE

P.O. Box 17199
JEBEL ALI FREE ZONE DUBAI,
UNITED ARAB EMIRATES
Tel. 9714 88 343 44
Fax. 9714 88 346 44
televes.me@televes.com

Televés

Rúa B. de Conxo, 17 -15706 SANTIAGO DE COMPOSTELA
Tel. 981 52 22 00 Fax 981 52 22 62

televes@televes.com

www.televes.com

Miembro de número de4
Digital Video Broadcasting

103330/1 - 04-04